

# SEMINÁRIO REFORMA TRIBUTÁRIA PARA UM BRASIL SOCIALMENTE JUSTO

Desenvolvimento, políticas sociais, emprego decente e distribuição de renda

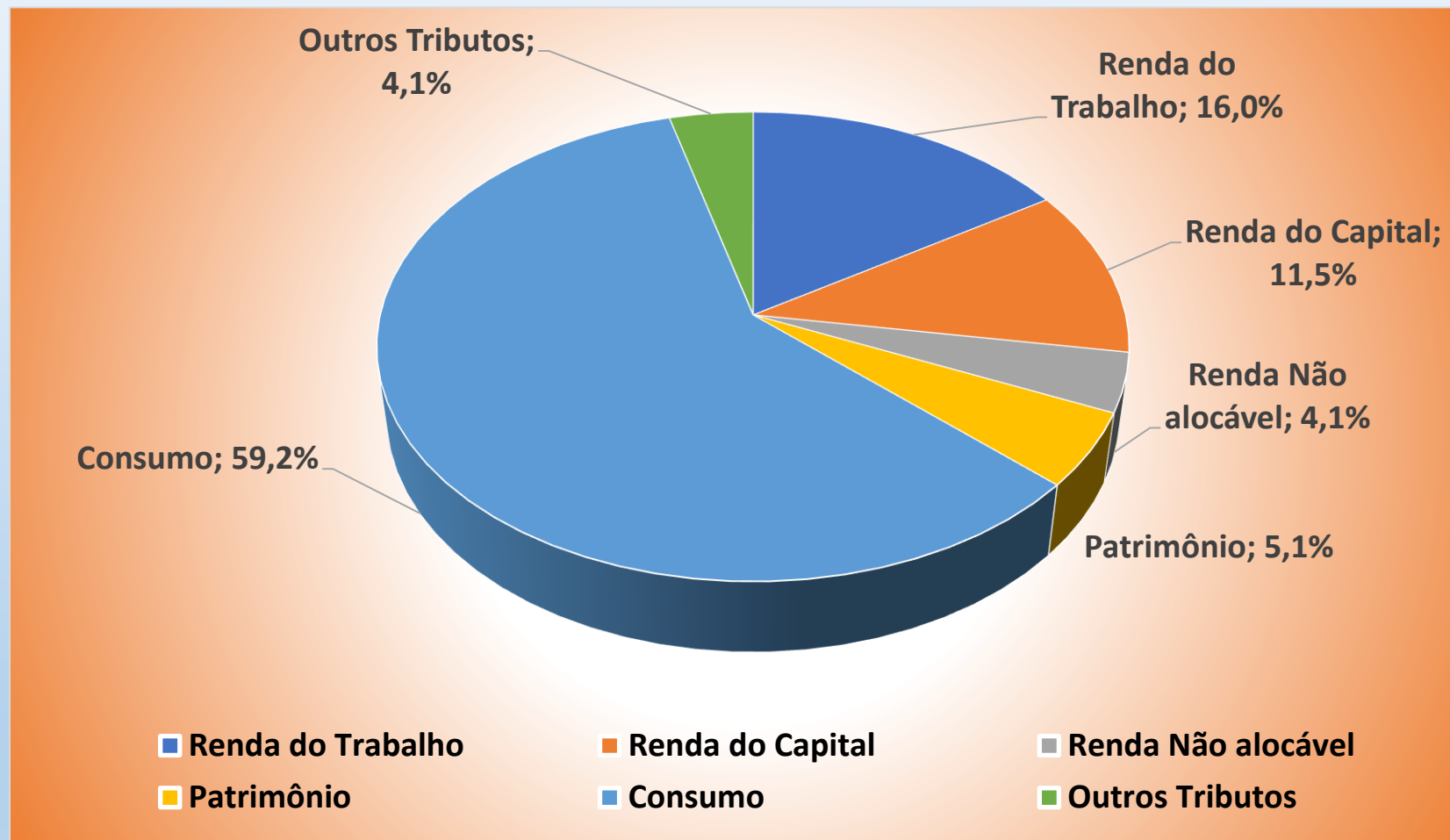
## OS SUPER-RICOS NO IMPOSTO DE RENDA: LIMITES E DESAFIOS

São Paulo - setembro/2023

Realização:

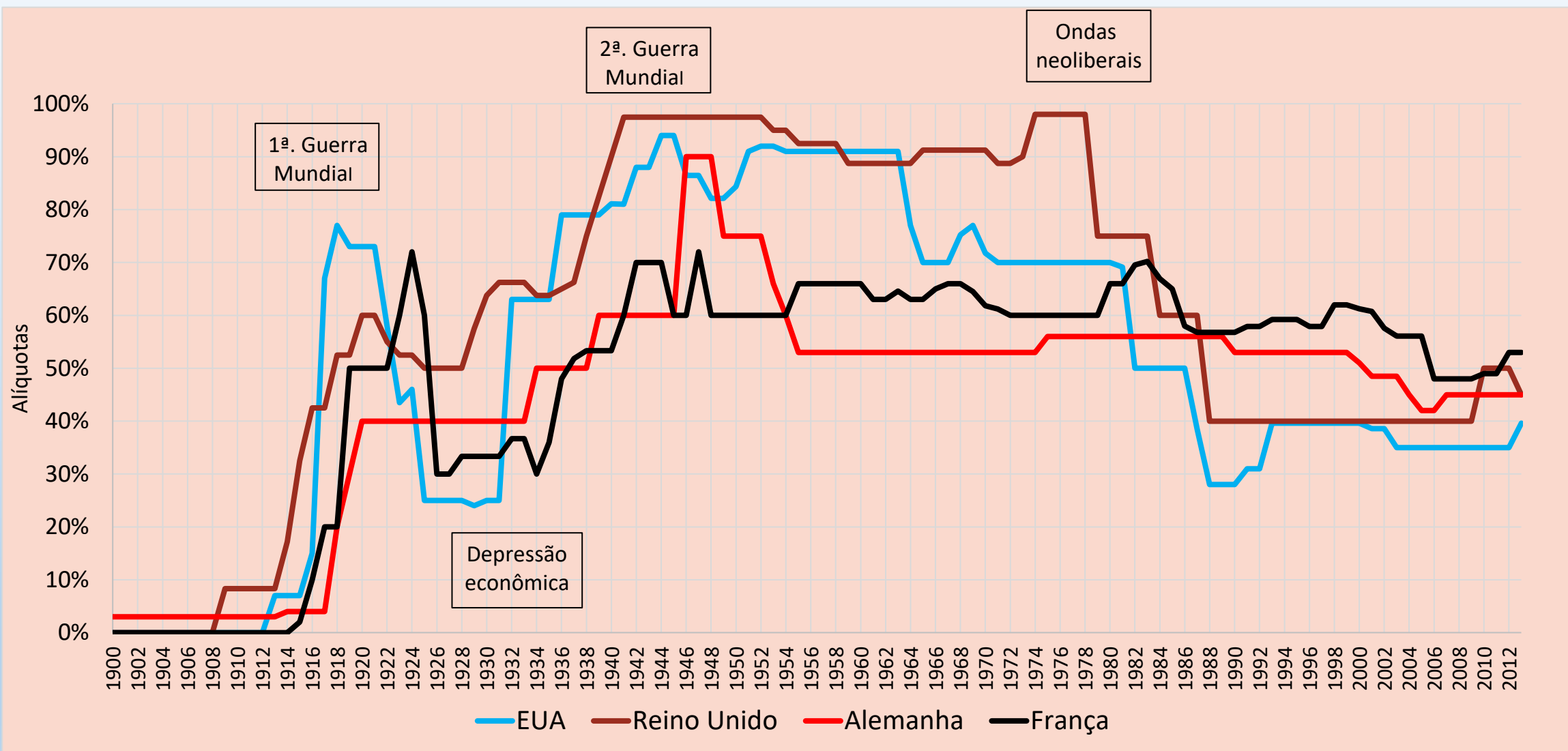


# Distribuição da carga tributária por bases de incidência em relação às receitas tributárias totais - Brasil - 2021



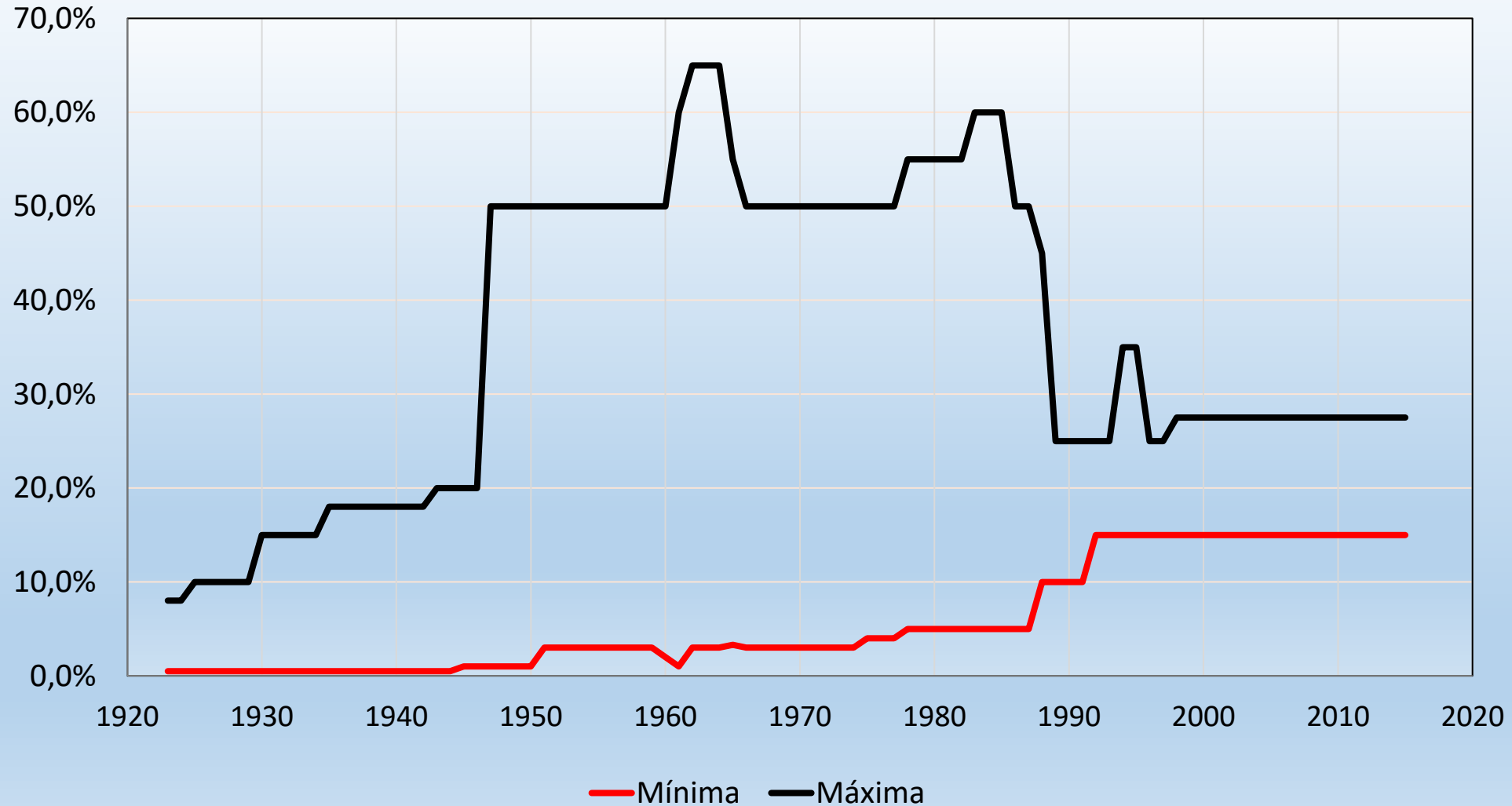
Fonte: STN. Metodologia utilizada por SALVADOR (2023). Gráfico de elaboração própria.

# Alíquotas máximas do Imposto de Renda da Pessoa Física nos países ricos - 1900 a



Fonte: PIKETTY (2014: Tabela TS14.1). Elaborado por Paulo Introíni.

# Alíquotas do IRPF no Brasil



Fonte: Legislação do Imposto de Renda. Elaborado por Paulo Introíni.

# A DESONERAÇÃO DAS RENDAS DO CAPITAL: O PROBLEMA MAIS GRAVE DA TRIBUTAÇÃO BRASILEIRA

## LEI Nº 9.249, DE 26 DE DEZEMBRO DE 1995

- Art. 9º - dedução de juros de capital próprio
- Art. 10 - isenção dos lucros ou dividendos distribuídos aos sócios e acionistas, sejam eles:
  - pessoas físicas ou jurídicas;
  - domiciliadas no País ou no exterior.

Somente a isenção de lucros e dividendos representou uma base de incidência (não tributada) de R\$ **513 bilhões** em 2020.

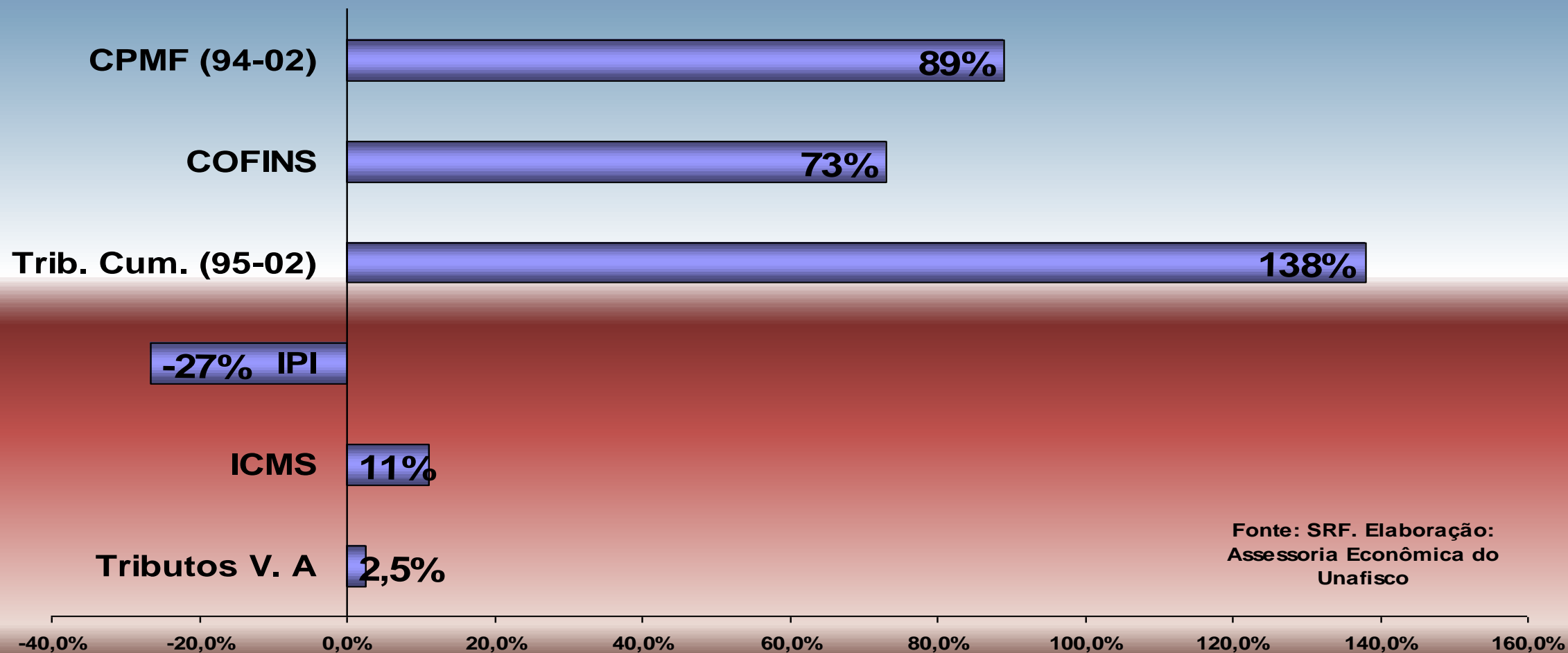
# Evolução da quantidade de declarantes e dos percentuais de reajustes na correção da tabela de incidência do IRPF (1996-2022)



Fontes: Nóbrega (2014), Receita Federal e IBGE. Elaborado por Paulo Introíni.

Defasagem calculada em relação ao INPC acumulado.

# VARIAÇÃO DOS TRIBUTOS SOBRE O CONSUMO (1995-2002) - IGP-DI



Fonte: SRF. Elaboração:  
Assessoria Econômica do  
Unafisco

# Alíquota efetiva de ocupações selecionadas – AC 2020

Em R\$ bilhões

Ocupação Principal do Declarante	Qtde Declarantes	Rendim. Tribut.	Rendim. Tribut. Excl.	Rendim. Isentos	Rendimentos Totais	Imposto Devido Total	Alíquota efetiva
Microempreendedor Individual - MEI	771.601	12,94	0,72	9,46	23,11	0,18	0,8%
Proprietário de empr. ou firma indiv. ou empregador-titular	4.188.148	155,00	82,75	523,33	761,07	13,66	1,8%
Dirigente, pres., diretor emp. indust., com. ou prest. serv.	2.430.234	107,97	64,92	330,46	503,36	12,57	2,5%
Trabalhador da indústria extrativa e da construção civil	125.839	5,68	0,71	0,72	7,10	0,28	4,0%
Advogado	365.375	24,42	5,94	42,19	72,56	3,14	4,3%
Bancário, economiário, escriturário, agente, assistente etc	1.316.882	85,46	16,85	16,37	118,67	7,95	6,7%
Professor do ensino fundamental	1.129.727	76,75	6,06	6,28	89,09	6,27	7,0%
Professor do ensino superior	235.859	35,31	3,74	7,09	46,13	5,54	12,0%
Advogado do setor público, Proc. Fazenda, Cons. Jurídico etc	29.849	9,52	0,85	1,50	11,87	1,84	15,5%
<b>Total</b>	<b>31.634.843</b>	<b>1.975,43</b>	<b>331,60</b>	<b>1.096,11</b>	<b>3.403,14</b>	<b>205,56</b>	<b>6,0%</b>

Fonte: RFB. Elaboração: Paulo Introíni.

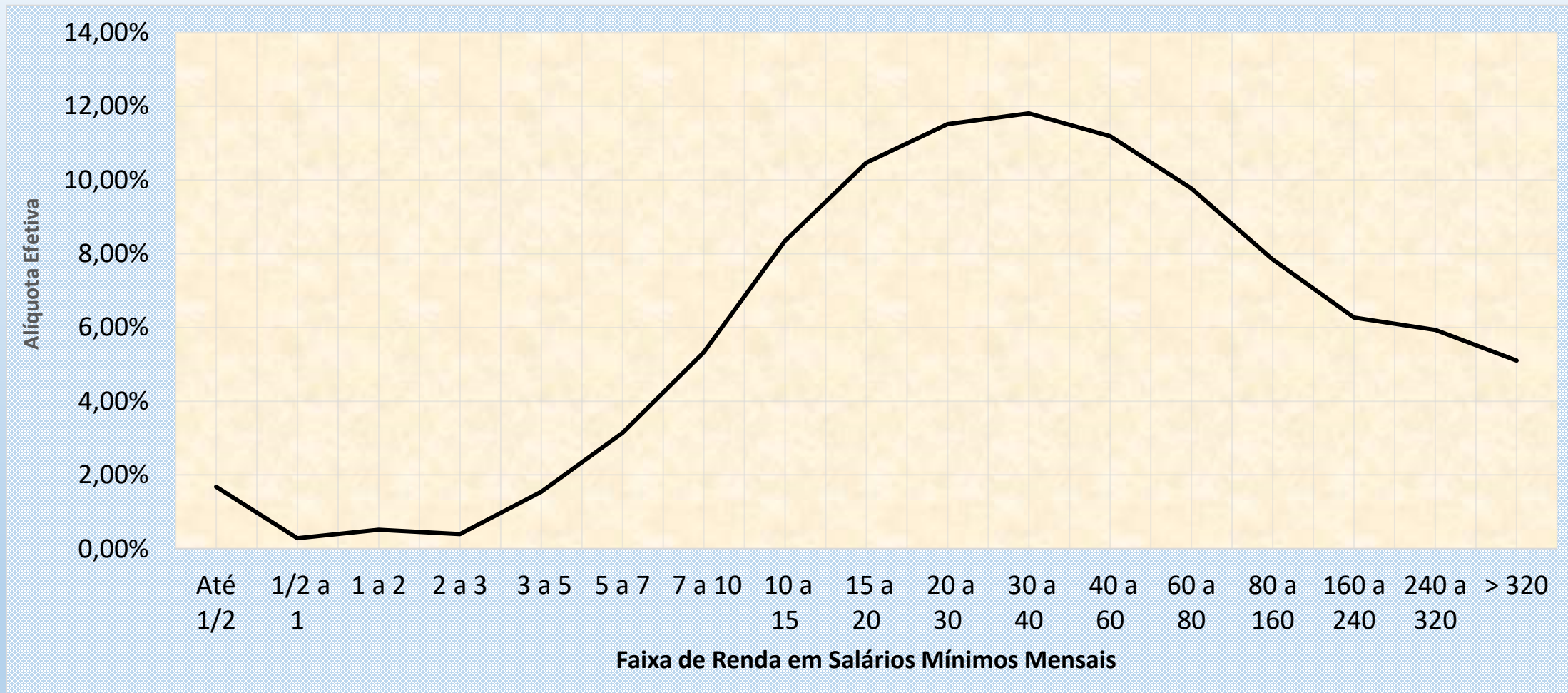


**Proporção da renda tributada, isenta e não tributada e tributada exclusivamente na fonte segundo a faixa de rendimento (ano-calendário 2020)**

<b>Faixa SM Mensal</b>	<b>Rendim. Tribut.</b>	<b>Rendim. Tribut. Exclus.</b>	<b>Rendim. Isentos</b>	<b>Rendim. Totais</b>
De 2 a 3	85%	6%	10%	100%
De 3 a 5	80%	7%	13%	100%
De 5 a 7	77%	7%	16%	100%
De 7 a 10	74%	7%	19%	100%
De 10 a 15	70%	8%	22%	100%
De 15 a 20	65%	8%	26%	100%
De 20 a 30	61%	9%	31%	100%
De 30 a 40	55%	9%	35%	100%
De 40 a 60	46%	11%	43%	100%
De 60 a 80	35%	12%	53%	100%
De 80 a 160	25%	13%	62%	100%
De 160 a 240	19%	14%	67%	100%
De 240 a 320	17%	15%	68%	100%
Mais de 320	10%	21%	69%	100%
	<b>58%</b>	<b>10%</b>	<b>33%</b>	<b>100%</b>

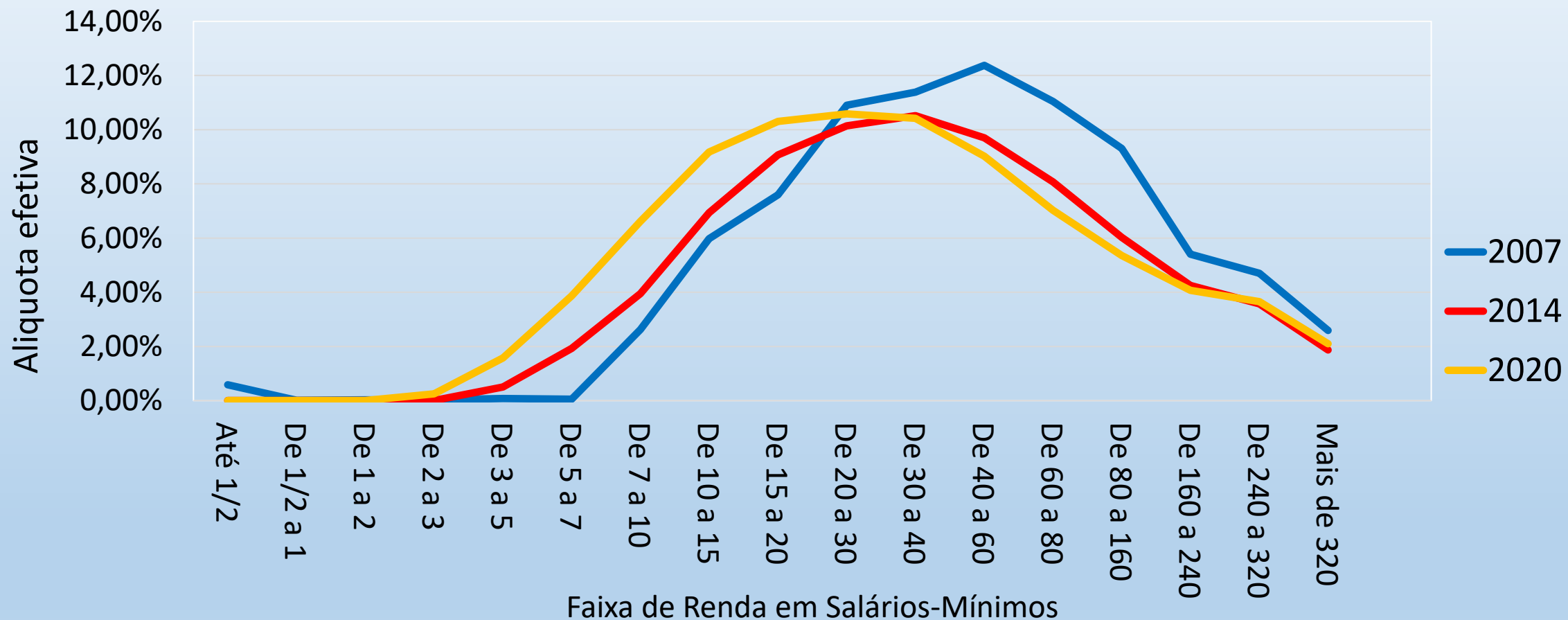
Fonte: Receita Federal do Brasil. Elaborado por Paulo Introíni.

# EVOLUÇÃO DA ALÍQUOTA EFETIVA MÉDIA DO IRPF SEGUNDO AS FAIXAS DE RENDIMENTOS – AC 2020



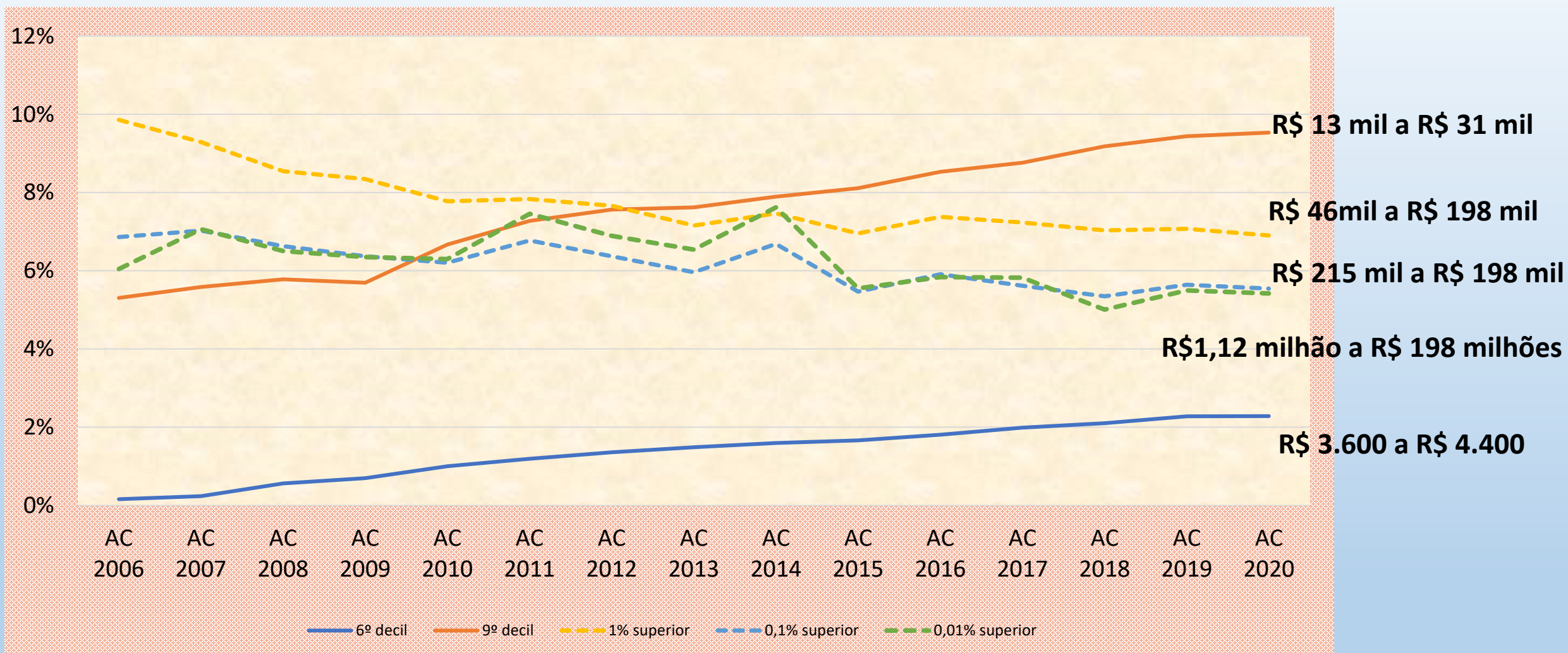
Fonte: Receita Federal do Brasil. Elaborado por Paulo Introíni

# EVOLUÇÃO DA ALÍQUOTA EFETIVA MÉDIA DO IRPF SEGUNDO AS FAIXAS DE RENDIMENTOS EM ANOS SELECIONADOS



Fonte: Receita Federal do Brasil. Elaborado por Dão Real

# Evolução da carga de IRPF por faixa de rendimentos totais (2006 a 2020)



Fontes: Receita Federal. Elaborado por Paulo Introíni.

# PROJETOS DA CAMPANHA TRIBUTAR OS SUPER-RICOS



# POTENCIAL DE ARRECADAÇÃO ADICIONAL DAS MEDIDAS

MUDANÇAS	Em R\$ bilhões
IRPF	190
IGF	48
CSAR	42
CSLL	49
JUROS SOBRE O CAPITAL PRÓPRIO (IRPJ e CSLL)	6
ITCMD	17
352	352
Simplex (IRPJ E CSLL)	-0,8
<b>TOTAL</b>	<b>351,2</b>





# Niara



AR  
L  
E  
R

[pgilholck@terra.com.br](mailto:pgilholck@terra.com.br)

Instituto Justiça Fiscal: <http://www.ijf.org.br/>